
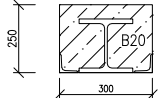










TABULKA PŘEKLADŮ

označení překladu	schéma – popis	délka překladu (m)	světlná šířka otvoru (m)	počet překladů		
				1.NP	2.NP	celkem
R1	4 x POROTHERM překlad 23.8 	1,50	1,10	1	-	1
R2	HEB160 – 3,20m + 2xL 60/60/6 	3,10	2,70	1	-	1
R3	4 x POROTHERM překlad 23.8 	2,25	1,80	1	-	1
R4	viz. samostatný výkres					
R5	viz. samostatný výkres					
R6	2 x POROTHERM překlad 23.8 	1,00	0,80	1	-	1

TABULKA PŘEKLADŮ

označení překladu	schéma – popis	délka překladu (m)	světlná šířka otvoru (m)	počet překladů		
				1.NP	2.NP	celkem
R7	2 x I 8.120 	1,40	1,10	1	-	1
R8	2 x I 8.120 	1,40	1,10	-	1	1

označení překladu	schéma – popis	délka překladu (m)	světlná šířka otvoru (m)	nosníky	počet překladů		
					1.NP	2.NP	celkem
R10	 2xL 40/40/4 – 1,2m	1,20	0,90	2xL 40/40/4 – dl.1200mm	1	1	2
R11	 2xL 40/40/4 – 1,1m	1,10	0,80	2xL 40/40/4 – dl.1100mm	-	4	4
R12	 2xL 40/40/4 – 1,0m	1,00	0,70	2xL 40/40/4 – dl.1000mm	2	2	4
R13	 2xL 40/40/4 – 0,9m	0,90	0,70	2xL 40/40/4 – dl.900mm	1	-	1